























Indicadores EQAVET		2014/2017	2015/2018	2016/2019	2017/2020	2018/2021	Gráficos Sparkline
4 a) Taxa de conclusão dos cursos		57,7%	54,50%	68,90%	51,10%	65,90%	
	Taxa de conclusão dos cursos no tempo previsto	57,7%	54,50%	68,90%	46,80%	65,90%	
	Taxa de conclusão dos cursos após o tempo previsto	0%	0%	0%	4,30%	0%	
5 a) Taxa de colocação no mercado de trabalho		67%	61,10%	51,60%	83,30%	48,10%	
	Taxa de diplomados empregados por conta de outrem	53%	61,10%	35,50%	54,20%	33,30%	
	Taxa de diplomados a trabalhar por conta própria	0%	0%	9,70%	0%	0%	
	Taxa de diplomados a frequentar estágios profissionais	0%	0%	0%	83,30%	3,70%	
	Taxa de diplomados à procura de emprego	13%	0%	6,50%	20,80%	11,10%	
5 a) Taxa de prosseguimentos de estudos		20%	22,20%	29%	12,50%	11,10%	
	Taxa de diplomados a frequentar o ensino superior	20%	16,70%	22,60%	0%	11,10%	
	Taxa de diplomados a frequentar formação de nível pós secundário	0%	5,60%	6,50%	12,50%	0%	
5 a) Taxa de diplomados noutras situações		0%	0%	12,9	0%	22,20%	
5 a) Taxa de diplomados em situação desconhecida		13,30%	16,70%	6,50%	4,20%	18,50%	
6 a) Taxa de diplomados a exercer profissões relacionadas e não relacionadas com o curso/AEF		53,30%	61,10%	45,20%	54,20%	33,30%	
	Taxa de diplomados a exercer profissões relacionadas com o curso/AEF	26,70%	22,20%	19%	33,30%	11,10%	
	Taxa de diplomados a exercer profissões não relacionadas com o curso/AEF	26,87%	38,90%	16,10%	20,80%	22,20%	
6 b3) Taxa de diplomados empregados avaliados pelos empregadores		18,80%	27,30%	109,10%	100%	100%	
Taxa de satisfação dos empregadores face aos diplomados empregados		100%	100%	100%	100%	100%	
	Taxa de satisfação dos empregadores face aos diplomados empregados em profissões relacionadas com o curso/AEF	100%	0%	100%	100%	100%	
	Taxa de satisfação dos empregadores face aos diplomados empregados em profissões não relacionadas com o curso/AEF	100%	100%	100%	100%	100%	
Média de satisfação dos empregadores face aos diplomados empregados (a escala de satisfação entrega 4 níveis: 1. Insatisfeito, 2. Pouco Satisfeito, 3. Satisfeito, 4. Muito Satisfeito, sendo que no apuramento da média só são considerados os níveis de "Satisfeito" e "Muito satisfeito")		3,8	3,9	4	3,1	3,4	
	Média de satisfação dos empregadores face aos diplomados empregados em profissões relacionadas com o curso/AEF	4	0	4	3,2	3,5	
	Média de satisfação dos empregadores face aos diplomados empregados em profissões não relacionadas com o curso/AEF	3,7	3,9	4	3	3,4	